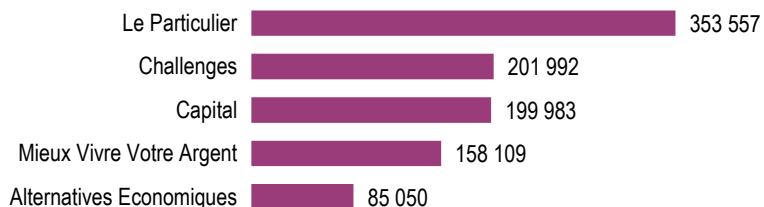


PODIUM

Les plus fortes diffusions ACPM/OJD 2017 - Diffusion France Payée par numéro



PERFORMANCES

Total de la diffusion ACPM/OJD 2017

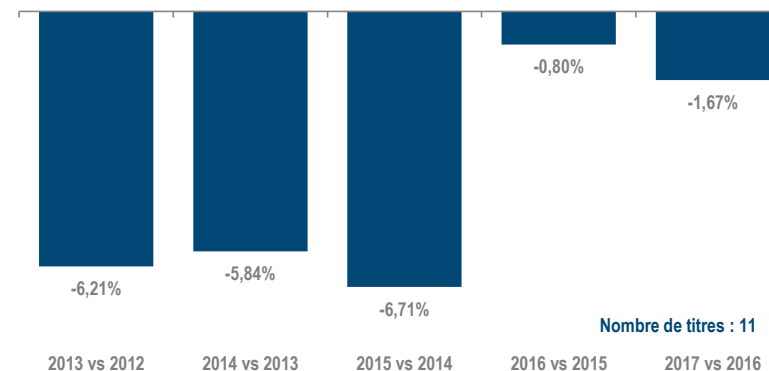
	France	Etranger	France + Etranger
Diffusion payée	22 844 954	199 568	23 044 522
Répartition	99,13%	0,87%	
Diffusion non payée	858 312	5 716	864 028
Diffusion Totale	23 703 266	205 284	23 908 550

Répartition de la diffusion France payée ACPM/OJD 2017

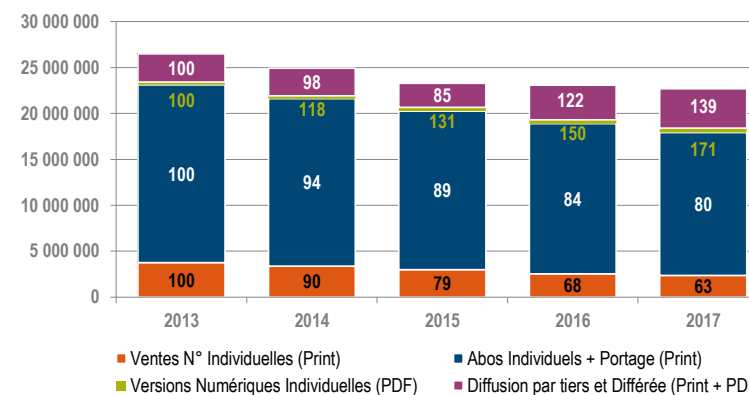
	France
Ventes Individuelles (Print)	2 362 019
par Tiers (Print)	990 286
Abonnements Individuels (Print)	15 073 389
par Tiers (Print)	842 187
Portage (Print)	632 612
Versions Numériques Individuelles (PDF)	498 374
par Tiers (PDF)	2 377 601
Diffusion Différée Payée (Print)	68 486

EVOLUTIONS

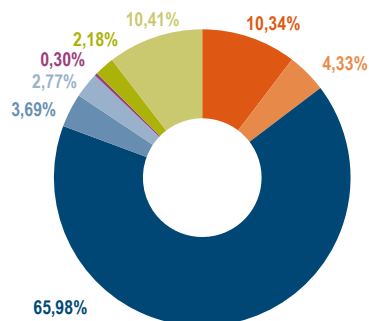
Evolution annuelle sur 5 ans ACPM/OJD - Diffusion France Payée



Evolution des types de diffusion ACPM/OJD - Diffusion France Payée



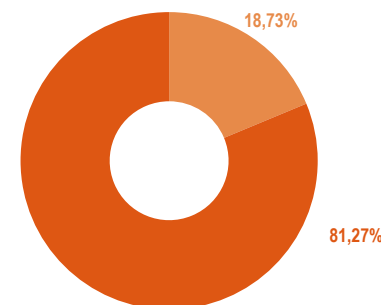
Répartition par canal de diffusion ACPM/OJD



Diffusion France Payée

- Ventes Individuelles (Print)
- Ventes par Tiers (Print)
- Abonnements Individuels (Print)
- Abonnements par Tiers (Print)
- Portage (Print)
- Diffusion Différée Payée (Print)
- Versions Numériques Individuelles (PDF)
- Versions Numériques Tiers (PDF)

Répartition ACPM/OJD Diffusion Individuelle - Diffusion par Tiers et Différée



- Diffusion France Payée
- Diffusion par Tiers et Différée
- Diffusion Individuelle

LISTE DES TITRES DE LA PRESSE DE L'ECONOMIE, DES AFFAIRES ET DES FINANCES 2017

Alternatives Economiques

Capital

Challenges

Ecodocs

Entreprendre

Intérêts Privés

Investir Le Journal des Finances

Management

Mieux Vivre Votre Argent

Partenaires Savoie (CCI Savoie)

Le Particulier

Présences CCI Grenoble